



PODER JUDICIAL DEL ESTADO DE AGUASCALIENTES
FONDO DE ADMINISTRACIÓN
ESTADO DE FLUJOS DE EFECTIVO
DEL 1 DE ENERO AL 30 DE JUNIO DEL 2021
(CIFRAS EN PESOS)

| Concepto | 2021 | 2020 |
|---|-------------------|-------------------|
| Flujos de Efectivo de las Actividades de Gestión | | |
| Origen | 19,666,367 | 60,894,608 |
| Impuestos | 0 | 0 |
| Cuotas y Aportaciones de Seguridad Social | 0 | 0 |
| Contribuciones de mejoras | 0 | 0 |
| Derechos | 0 | 0 |
| Productos | 5,059,131 | 15,112,081 |
| Aprovechamientos | 0 | 0 |
| Ingresos por Venta de Bienes y Prestación de Servicios | 0 | 0 |
| Participaciones, Aportaciones, Convenios, Incentivos Derivados de la Colaboración Fiscal y Fondos Distintos de Aportaciones | 0 | 0 |
| Transferencias, Asignaciones, Subsidios y Subvenciones, y Pensiones y Jubilaciones | 0 | 0 |
| Otros Origenes de Operación | 14,607,236 | 45,782,527 |
| Aplicación | 18,324,614 | 17,515,634 |
| Servicios Personales | 1,324,231 | 16,288,612 |
| Materiales y Suministros | 0 | 0 |
| Servicios Generales | 714,689 | 1,226,358 |
| Transferencias Internas y Asignaciones al Sector Público | 0 | 0 |
| Transferencias al resto del Sector Público | 0 | 0 |
| Subsidios y Subvenciones | 0 | 0 |
| Ayudas Sociales | 0 | 0 |
| Pensiones y Jubilaciones | 0 | 0 |
| Transferencias a Fideicomisos, Mandatos y Contratos Análogos | 0 | 0 |
| Transferencias a la Seguridad Social | 0 | 0 |
| Donativos | 0 | 0 |
| Transferencias al Exterior | 0 | 0 |
| Participaciones | 0 | 0 |
| Aportaciones | 0 | 0 |
| Convenios | 0 | 0 |
| Otras Aplicaciones de Operación | 16,285,695 | 665 |
| Flujos Netos de Efectivo por Actividades de Operación | 1,341,752 | 43,378,974 |



PODER JUDICIAL DEL ESTADO DE AGUASCALIENTES
FONDO DE ADMINISTRACIÓN
ESTADO DE FLUJOS DE EFECTIVO
DEL 1 DE ENERO AL 30 DE JUNIO DEL 2021
(CIFRAS EN PESOS)

| Concepto | 2021 | 2020 |
|--|-------------|-------------|
| Flujos de Efectivo de las Actividades de Inversión | | |
| Origen | 0 | 0 |
| Bienes Inmuebles, Infraestructura y Construcciones en Proceso | 0 | 0 |
| Bienes Muebles | 0 | 0 |
| Otros Origenes de Inversión | 0 | 0 |
| Aplicación | 0 | 0 |
| Bienes Inmuebles, Infraestructura y Construcciones en Proceso | 0 | 0 |
| Bienes Muebles | 0 | 0 |
| Otras Aplicaciones de Inversión | 0 | 0 |
| Flujos Netos de Efectivo por Actividades de Inversión | 0 | 0 |
| Flujo de Efectivo de las Actividades de Financiamiento | | |
| Origen | 0 | 0 |
| Endeudamiento Neto | 0 | 0 |
| Interno | 0 | 0 |
| Externo | 0 | 0 |
| Otros Origenes de Financiamiento | 0 | 0 |
| Aplicación | 0 | 0 |
| Servicios de la Deuda | 0 | 0 |
| Interno | 0 | 0 |
| Externo | 0 | 0 |
| Otras Aplicaciones de Financiamiento | 0 | 0 |
| Flujos netos de Efectivo por Actividades de Financiamiento | 0 | 0 |
| Incremento/Disminución Neta en el Efectivo y Equivalentes al Efectivo | 1,341,752 | 43,378,974 |
| Efectivo y Equivalente al Efectivo al Inicio del Ejercicio | 222,965,114 | 179,586,140 |
| Efectivo y Equivalente al Efectivo al Final del Ejercicio | 224,306,866 | 222,965,114 |

"Bajo protesta de decir la verdad declaramos que los Estados Financieros y sus notas, son razonablemente correctos y son responsabilidad del emisor"

Elaboró

Lic. Josefino Hernández Ortega
 Encargado de Armonización Contable

Supervisó

C.P. Mónica del Rocío Martínez Carmona
 Directora de Contabilidad y Control
 Presupuestal

Revisó

C.P. Adriana Cristina Moreno Ramirez
 Oficial Mayor del Poder Judicial del
 Estado de Aguascalientes



Autorizó

Lic. Gabriela Espinosa Castorena
 Magistrada presidenta del Poder Judicial
 del Estado de Aguascalientes



PODER JUDICIAL DEL ESTADO DE AGUASCALIENTES
FONDO DE ADMINISTRACIÓN
ESTADO DE CAMBIOS EN LA SITUACIÓN FINANCIERA
DEL 1 DE ENERO AL 30 DE JUNIO DEL 2021
(CIFRAS EN PESOS)

| Concepto | Origen | Aplicación |
|--|-------------------|-------------------|
| ACTIVO | 740,838 | 2,143,848 |
| Activo Circulante | 740,838 | 1,341,752 |
| Efectivo y Equivalentes | 0 | 1,341,752 |
| Derechos a Recibir Efectivo o Equivalentes | 740,838 | 0 |
| Derechos a Recibir Bienes o Servicios | 0 | 0 |
| Inventarios | 0 | 0 |
| Almacenes | 0 | 0 |
| Estimación por Pérdida o Deterioro de Activos Circulantes | 0 | 0 |
| Otros Activos Circulantes | 0 | 0 |
| Activo No Circulante | 0 | 802,096 |
| Inversiones Financieras a Largo Plazo | 0 | 0 |
| Derechos a Recibir Efectivo o Equivalentes a Largo Plazo | 0 | 802,096 |
| Bienes Inmuebles, Infraestructura y Construcciones en Proceso | 0 | 0 |
| Bienes Muebles | 0 | 0 |
| Activos Intangibles | 0 | 0 |
| Depreciación, Deterioro y Amortización Acumulada de Bienes | 0 | 0 |
| Activos Diferidos | 0 | 0 |
| Estimación por Pérdida o Deterioro de Activos no Circulantes | 0 | 0 |
| Otros Activos no Circulantes | 0 | 0 |
| PASIVO | 12,398,719 | 15,483,022 |
| Pasivo Circulante | 12,398,719 | 15,483,022 |
| Cuentas por Pagar a Corto Plazo | 0 | 15,483,022 |
| Documentos por Pagar a Corto Plazo | 0 | 0 |
| Porción a Corto Plazo de la Deuda Pública a Largo Plazo | 0 | 0 |
| Títulos y Valores a Corto Plazo | 0 | 0 |
| Pasivos Diferidos a Corto Plazo | 0 | 0 |
| Fondos y Bienes de Terceros en Garantía y/o Administración a Corto Plazo | 12,398,719 | 0 |
| Provisiones a Corto Plazo | 0 | 0 |
| Otros Pasivos a Corto Plazo | 0 | 0 |
| Pasivo No Circulante | 0 | 0 |
| Cuentas por Pagar a Largo Plazo | 0 | 0 |
| Documentos por Pagar a Largo Plazo | 0 | 0 |







PODER JUDICIAL DEL ESTADO DE AGUASCALIENTES
FONDO DE ADMINISTRACIÓN
ESTADO DE CAMBIOS EN LA SITUACIÓN FINANCIERA
DEL 1 DE ENERO AL 30 DE JUNIO DEL 2021
(CIFRAS EN PESOS)


| Concepto | Origen | Aplicación |
|---|------------------|------------|
| Deuda Pública a Largo Plazo | 0 | 0 |
| Pasivos Diferidos a Largo Plazo | 0 | 0 |
| Fondos y Bienes de Terceros en Garantía y/o en Administración a Largo Plazo | 0 | 0 |
| Provisiones a Largo Plazo | 0 | 0 |
| HACIENDA PÚBLICA/ PATRIMONIO | 4,084,399 | 578 |
| Hacienda Pública/Patrimonio Contribuido | 0 | 0 |
| Aportaciones | 0 | 0 |
| Donaciones de Capital | 0 | 0 |
| Actualización de la Hacienda Pública / Patrimonio | 0 | 0 |
| Hacienda Pública/Patrimonio Generado | 4,084,399 | 578 |
| Resultados del Ejercicio (Ahorro / Desahorro) | 4,084,399 | 0 |
| Resultados de Ejercicios Anteriores | 0 | 578 |
| Revalúos | 0 | 0 |
| Reservas | 0 | 0 |
| Rectificaciones de Resultados de Ejercicios Anteriores | 0 | 0 |
| Exceso o Insuficiencia en la Actualización de la Hacienda Pública/Patrimonio | 0 | 0 |
| Resultado por Posición Monetaria | 0 | 0 |
| Resultado por Tenencia de Activos no Monetarios | 0 | 0 |


"Bajo protesta de decir la verdad declaramos que los Estados Financieros y sus notas, son razonablemente correctos y son responsabilidad del emisor"

Elaboró

Lic. Josefino Hernández Ortega
 Encargado de Armonización Contable

Supervisó

C.P. Mónica del Rocío Martínez Garmona
 Directora de Contabilidad y Control
 Presupuestal

Revisó

C.P. Adriana Cristina Moreno Ramírez
 Oficial Mayor del Poder Judicial del
 Estado de Aguascalientes

Autorizó

Lic. Gabriela Espinosa Castorena
 Magistrada presidenta del Poder Judicial
 del Estado de Aguascalientes